

I. Общие сведения

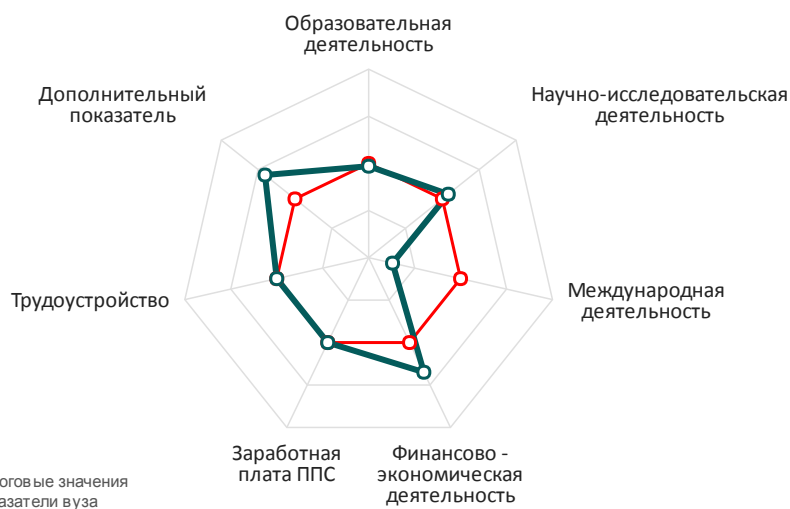
Наименование образовательной организации	Федеральное государственное бюджетное образовательное учреждение высшего профессионального образования "Мурманский государственный технический университет"		
Регион, адрес	Мурманская область	183010, г. Мурманск, ул. Спортивная, 13	на карте также в этом городе
Ректор	Агарков Сергей Анатольевич		
Ведомственная принадлежность	Федеральное агентство по рыболовству		
web-сайт	www.mstu.edu.ru		
Учредитель(и)	Федеральное агентство по рыболовству		
Профиль организации	<input type="checkbox"/> образовательные организации, не имеющие специфики деятельности		
Результат оценки эффективности деятельности	✔ выполнил 4 или более показателей		

Перечень филиалов организации, принявших участие в мониторинге

- ✔ Апатитский филиал ФГБОУ ВПО "Мурманский государственный технический университет"

II. Сведения по показателям мониторинга эффективности деятельности

Позиции организации по основным показателям мониторинга в сравнении с пороговыми значениями показателей



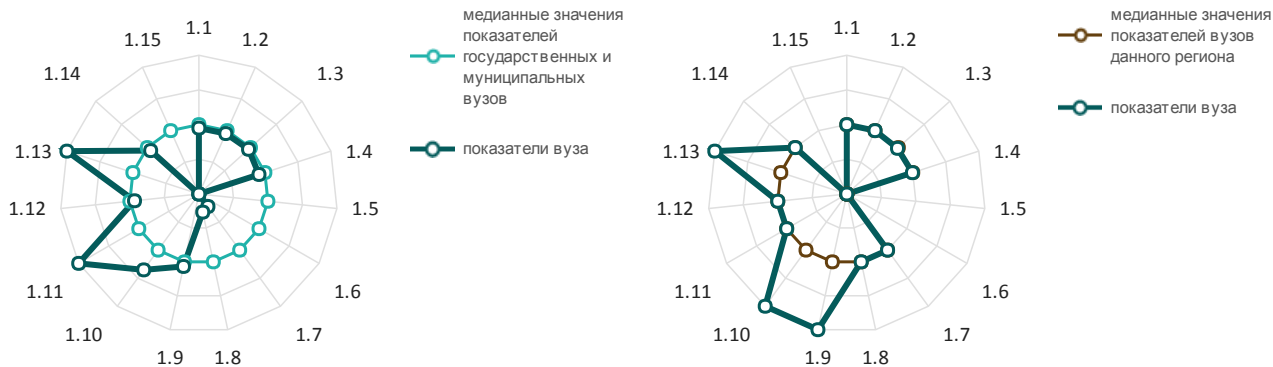
№	Наименование показателя	Значение показателя	Пороговое значение	Изменение относительно прошлого года
E.1	Образовательная деятельность	58,24 ❌	60	▼ -7,7% (63,09)
E.2	Научно-исследовательская деятельность	55,4 ✔	51,28	▲ +61,7% (34,26)
E.3	Международная деятельность	0,26 ❌	1	▲ +160,0% (0,1)
E.4	Финансово-экономическая деятельность	1791,49 ✔	1327,57	▼ -11,4% (2021,05)
E.5	Зарботная плата ППС	125,06 ✔	125	—
E.6	Трудоустройство	75* ✔	75	—
E.8	Дополнительный показатель	3,91 ✔	2,78	▼ -17,0% (4,71)

* фактическое значение показателя находится в диапазоне 75^{+2,5%} (Мониторинг трудоустройства выпускников)

Методика расчета показателей мониторинга эффективности образовательных организаций высшего образования 2015 года (.pdf)

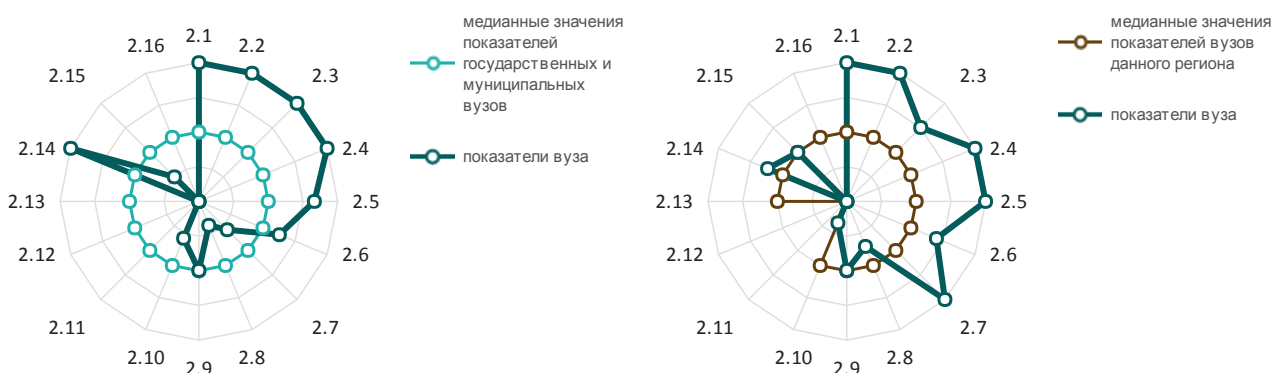
III. Результаты мониторинга образовательной организации по направлениям деятельности

Образовательная деятельность



№ п/п	Наименование показателя	Единица измерения	Значение показателя
I1.1	Средний балл ЕГЭ студентов, принятых по результатам ЕГЭ на обучение по очной форме по программам бакалавриата и специалитета за счет средств соответствующих бюджетов бюджетной системы РФ	балл	61,19
I1.2	Средний балл ЕГЭ студентов университета, принятых по результатам ЕГЭ на обучение по очной форме по программам бакалавриата и специалитета за счет средств соответствующих бюджетов бюджетной системы Российской Федерации, за исключением лиц, поступивших с учетом особых прав и в рамках квоты целевого приема	балл	61,19
I1.3	Средний балл ЕГЭ студентов, принятых по результатам ЕГЭ на обучение по очной форме по программам бакалавриата и специалитета с оплатой стоимости затрат на обучение физическими и юридическими лицами	балл	53,71
I1.4	Усредненный по реализуемым направлениям (специальностям) минимальный балл ЕГЭ студентов, принятых по результатам ЕГЭ на обучение по очной форме на программы бакалавриата и специалитета	балл	40,45
I1.5	Численность студентов, победителей и призеров заключительного этапа всероссийской олимпиады школьников, членов сборных команд Российской Федерации, участвовавших в международных олимпиадах по общеобразовательным предметам по специальностям и (или) направлениям подготовки, соответствующим профилю всероссийской олимпиады школьников или международной олимпиады, принятых на очную форму обучения на первый курс по программам бакалавриата и специалитета без вступительных испытаний	человек	0
I1.6	Численность студентов, победителей и призеров олимпиад школьников, принятых на очную форму обучения на первый курс по программам бакалавриата и специалитета по специальностям и (или) направлениям подготовки, соответствующим профилю олимпиады школьников, без вступительных испытаний	человек	0
I1.7	Численность студентов, принятых по результатам целевого приема на первый курс на очную форму обучения по программам бакалавриата и специалитета	человек	8
I1.8	Удельный вес численности студентов, принятых по результатам целевого приема на первый курс на очную форму обучения по программам бакалавриата и специалитета в общей численности студентов, принятых на первый курс по программам бакалавриата и специалитета на очную форму обучения	%	1,14
I1.9	Удельный вес численности студентов (приведенного контингента), обучающихся по программам магистратуры, в общей численности приведенного контингента обучающихся по образовательным программам бакалавриата, специалитета и магистратуры	%	3,93
I1.10	Удельный вес численности обучающихся (приведенного контингента), по программам магистратуры и подготовки научно-педагогических кадров в аспирантуре в общей численности приведенного контингента обучающихся по основным образовательным программам высшего образования	%	7,87
I1.11	Удельный вес численности студентов, имеющих диплом бакалавра, специалиста или магистра других организаций, принятых на первый курс на обучение по программам магистратуры образовательной организации, в общей численности студентов, принятых на первый курс по программам магистратуры на очную форму обучения	%	100,00
I1.12	Удельный вес численности обучающихся по программам магистратуры и подготовки научно-педагогических кадров в аспирантуре, имеющих диплом бакалавра, диплом специалиста или диплом магистра других организаций в общей численности обучающихся по программам магистратуры и подготовки научно-педагогических кадров в аспирантуре	%	59,28
I1.13	Численность аспирантов образовательной организации в расчете на 100 студентов (приведенного контингента)	человек	7,52
I1.14	Удельный вес численности слушателей из сторонних организаций в общей численности слушателей, прошедших обучение в образовательной организации по программам повышения квалификации или профессиональной переподготовки	%	87,46
I1.15	Удельный вес численности студентов, обучающихся по направлениям подготовки бакалавриата, специалитета, и магистратуры по областям знаний «Инженерное дело, технологии и технические науки», «Здравоохранение и медицинские науки», «Образование и педагогические науки», с которыми заключены договоры о целевом обучении, в общей численности студентов, обучающихся по указанным областям знаний	%	0,00

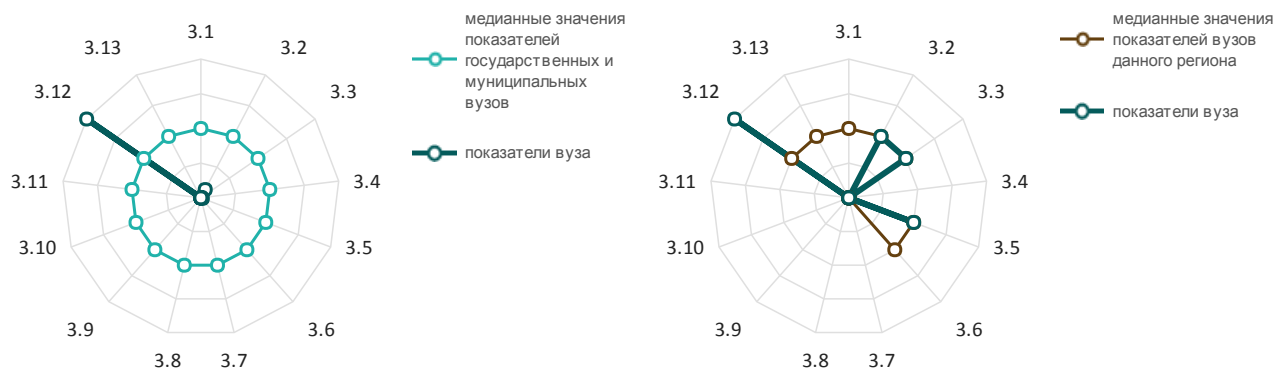
Научно-исследовательская деятельность



№ п/п	Наименование показателя	Единица измерения	Значение показателя
I2.1	Количество цитирований публикаций, изданных за последние 5 лет, индексируемых в информационно-	ед.	52,31

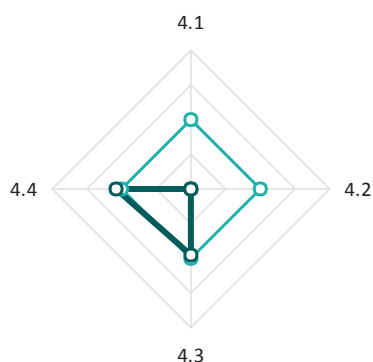
	аналитической системе научного цитирования Web of Science в расчете на 100 НПР		
12.2	Количество цитирований публикаций, изданных за последние 5 лет, индексируемых в информационно-аналитической системе научного цитирования Scopus в расчете на 100 НПР	ед.	52,31
12.3	Количество цитирований публикаций, изданных за последние 5 лет, индексируемых в Российском индексе научного цитирования (далее – РИНЦ) в расчете на 100 НПР	ед.	617,10
12.4	Число публикаций организации, индексируемых в информационно-аналитической системе научного цитирования Web of Science, в расчете на 100 НПР	ед.	10,17
12.5	Число публикаций организации, индексируемых в информационно-аналитической системе научного цитирования Scopus, в расчете на 100 НПР	ед.	6,54
12.6	Число публикаций организации, индексируемых в информационно-аналитической системе научного цитирования РИНЦ, в расчете на 100 НПР	ед.	122,55
12.7	Общий объем научно-исследовательских и опытно-конструкторских работ (далее – НИОКР)	тыс.руб.	22 876,00
12.8	Удельный вес доходов от НИОКР в общих доходах образовательной организации	%	2,08
12.9	Удельный вес НИОКР, выполненных собственными силами (без привлечения соисполнителей), в общих доходах образовательной организации от НИОКР	%	99,44
12.10	Доходы от НИОКР (за исключением средств бюджетов бюджетной системы Российской Федерации, государственных фондов поддержки науки) в расчете на одного НПР	тыс.руб.	17,41
12.11	Количество лицензионных соглашений	ед.	0
12.12	Удельный вес средств, полученных образовательной организацией от использования результатов интеллектуальной деятельности, в общих доходах образовательной организации	%	0,00
12.13	Удельный вес численности НПР без ученой степени – до 30 лет, кандидатов наук – до 35 лет, докторов наук – до 40 лет, в общей численности НПР	%	0,00
12.14	Удельный вес научно-педагогических работников, защитивших кандидатские и докторские диссертации за отчетный период в общей численности НПР	%	4,57
12.15	Количество научных журналов, в том числе электронных, издаваемых образовательной организацией	ед.	1
12.16	Количество полученных грантов за отчетный год в расчете на 100 НПР	ед.	0,00

Международная деятельность

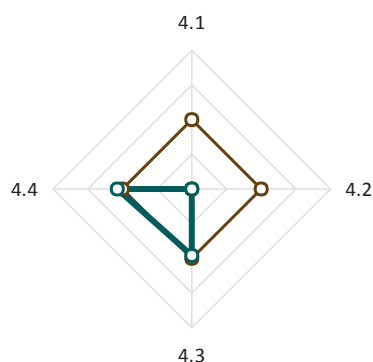


№ п/п	Наименование показателя	Единица измерения	Значение показателя
13.1	Удельный вес численности иностранных студентов (кроме стран Содружества Независимых Государств (далее – СНГ)), обучающихся программам бакалавриата, специалитета, магистратуры, в общей численности студентов (приведенный контингент)	%	0,00
13.2	Удельный вес численности иностранных студентов из СНГ, обучающихся по программам бакалавриата, специалитета, магистратуры, в общей численности студентов (приведенный контингент)	%	0,26
13.3	Удельный вес численности иностранных студентов, завершивших освоение образовательных программ бакалавриата, специалитета, магистратуры, в общей численности студентов (приведенный контингент)	%	0,02
13.4	Удельный вес численности иностранных студентов (кроме стран СНГ), завершивших освоение образовательных программ бакалавриата, программ специалитета, программ магистратуры, в общей численности студентов (приведенный контингент)	%	0,00
13.5	Удельный вес численности иностранных студентов из стран СНГ, завершивших освоение образовательных программ бакалавриата, программ специалитета, программ магистратуры, в общей численности студентов (приведенный контингент)	%	0,02
13.6	Удельный вес численности студентов, обучающихся по очной форме обучения по образовательным программам бакалавриата, программам специалитета, программам магистратуры, прошедших обучение за рубежом не менее семестра (триместра), в общей численности студентов, обучающихся по очной форме обучения	%	0,00
13.7	Численность студентов иностранных образовательных организаций, прошедших обучение в образовательной организации по образовательным программам бакалавриата, программам специалитета, программам магистратуры, не менее семестра (триместра) в расчете на 100 студентов, обучающихся по очной форме обучения	ед.	0,00
13.8	Удельный вес численности иностранных граждан из числа НПР в общей численности НПР	%	0,00
13.9	Численность зарубежных ведущих профессоров, преподавателей и исследователей, работающих в образовательной организации не менее 1 семестра	человек	0
13.10	Удельный вес численности иностранных граждан (кроме стран СНГ) из числа аспирантов образовательной организации в общей численности аспирантов	%	0,00
13.11	Удельный вес численности иностранных граждан из стран СНГ из числа аспирантов образовательной организации в общей численности аспирантов	%	0,00
13.12	Объем средств, полученных образовательной организацией на выполнение НИОКР от иностранных граждан и иностранных юридических лиц	тыс.руб.	5 069,30
13.13	Объем средств от образовательной деятельности, полученных образовательной организацией от иностранных граждан и иностранных юридических лиц	тыс.руб.	0,00

Финансово-экономическая деятельность



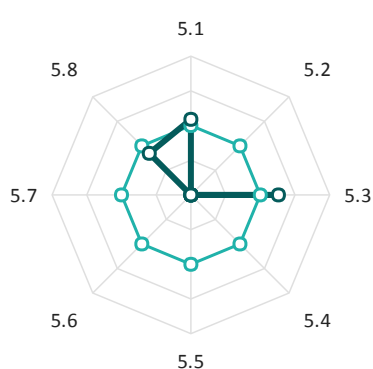
—○— медианные значения показателей государственных и муниципальных вузов
 —○— показатели вуза
 —○— медианные значения показателей вузов данного региона



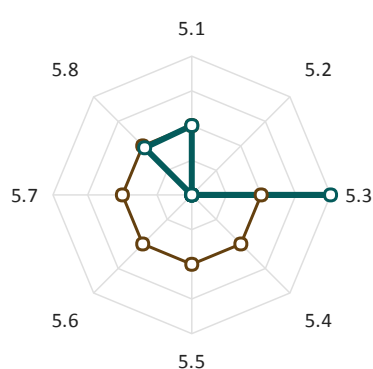
—○— медианные значения показателей вузов данного региона
 —○— показатели вуза

№ п/п	Наименование показателя	Единица измерения	Значение показателя
14.1	Доходы образовательной организации из средств от приносящей доход деятельности в расчете на одного НПР	тыс.руб.	0,00
14.2	Доля доходов из средств от приносящей доход деятельности в доходах по всем видам финансового обеспечения (деятельности) образовательной организации	%	0,00
14.3	Отношение средней заработной платы НПР в образовательной организации (из всех источников) к средней заработной плате по экономике региона	%	123,91
14.4	Доходы образовательной организации из всех источников в расчете на численность студентов (приведенный контингент)	тыс.руб.	221,51

Инфраструктура



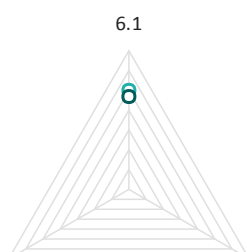
—○— медианные значения показателей государственных и муниципальных вузов
 —○— показатели вуза
 —○— медианные значения показателей вузов данного региона



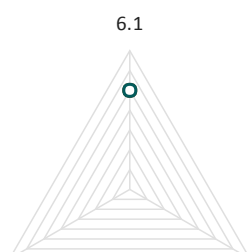
—○— медианные значения показателей вузов данного региона
 —○— показатели вуза

№ п/п	Наименование показателя	Единица измерения	Значение показателя
15.1	Общая площадь учебно-лабораторных помещений в расчете на одного студента (приведенного контингента), в том числе:	м ²	16,98
15.2	имеющихся на праве собственности	м ²	0,00
15.3	закрепленных на праве оперативного управления	м ²	16,45
15.4	предоставленных в безвозмездное пользование	м ²	0,00
15.5	предоставленных в аренду	м ²	0,00
15.6	Количество персональных компьютеров в расчете на одного студента (приведенного контингента)	ед.	0,00
15.7	Удельный вес стоимости машин и оборудования (не старше 5 лет) в общей стоимости машин и оборудования	%	0,00
15.8	Количество экземпляров печатных учебных изданий (включая учебники и учебные пособия) из общего количества единиц хранения библиотечного фонда, состоящих на учете, в расчете на одного студента (приведенного контингента)	ед.	133,21

Трудоустройство



—○— медианные значения показателей государственных и муниципальных вузов
 —○— показатели вуза
 —○— медианные значения показателей вузов данного региона

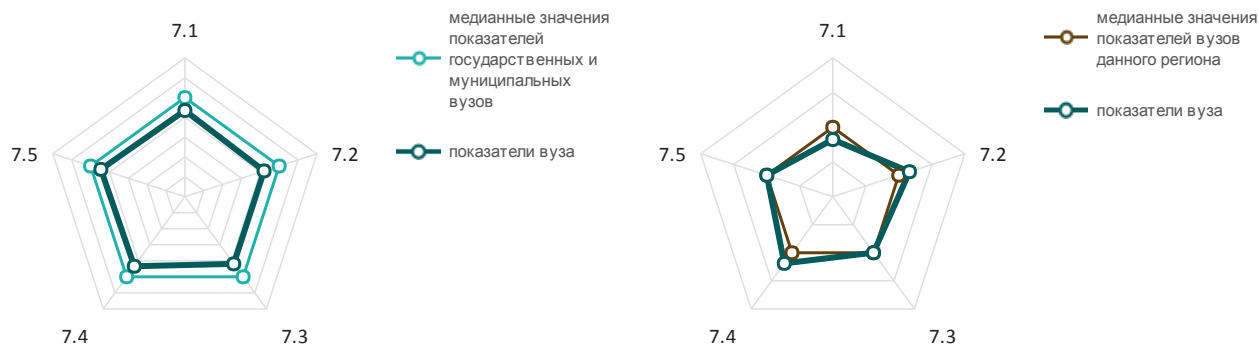


—○— медианные значения показателей вузов данного региона
 —○— показатели вуза

№ п/п	Наименование показателя	Единица измерения	Значение показателя

16.1	Удельный вес выпускников, трудоустроившихся в течение календарного года, следующего за годом выпуска, в общей численности выпускников образовательной организации обучающихся по основным образовательным программам высшего образования	%	75,00
------	--	---	-------

Кадровый состав



№ п/п	Наименование показателя	Единица измерения	Значение показателя
17.1	Удельный вес НПР, имеющих ученую степень кандидата наук, в общей численности НПР	%	48,96
17.2	Удельный вес НПР имеющих ученую степень доктора наук, в общей численности НПР	%	11,77
17.3	Удельный вес НПР, имеющих ученую степень кандидата и доктора наук, в общей численности НПР образовательной организации (без совместителей и работающих по договорам гражданско-правового характера)	%	60,28
17.4	Число НПР, имеющих ученую степень кандидата и доктора наук, в расчете на 100 студентов	ед.	4,15
17.5	Доля штатных работников ППС в общей численности ППС	%	75,38

IV. Роль организации в системе подготовки кадров для региона

V. Дополнительные характеристики образовательной организации