

**Объем расходования денежных средств на заработную плату
в 2013 году**

/тыс. руб./ таблица 1

Наименование показателя	Средства субсидии на выполнение государственного задания	Средства субсидии УПС «Седов»	Средства от приносящей доход деятельности	Всего
1	2	3	4	5
Доходы	571 691,1	161 349,0	364 698,8	1 097 738,9
Расходы	571 691,1	147 349,0	370 936,8	1 089 976,9
в том числе:				
Заработная плата	334 067,7	43 035,4	200 593,9	577 697,0
Начисления на выплаты по оплате труда	89 882,7	12 130,7	55 537,7	157 551,1
Фонд заработной платы (без начислений) по источникам финансирования к общему объему ЗП в %	57,8%	7,4%	34,8%	100%
Удельный вес фонда заработной платы (без начислений) в структуре доходов в %	58,4%	26,7%	55%	52,6%
Удельный вес фонда заработной платы (с начислениями) в структуре доходов в %	74,2%	34,2%	70,2%	67,0%
Удельный вес фонда заработной платы (без начислений) в структуре расходов в %	58,4%	29,2%	54,1%	53,0%
Удельный вес фонда заработной платы (с начислениями) в структуре расходов в %	74,2%	37,4%	69,0%	67,5%

Средняя заработная плата работников Университета в 2013 году

Сведения о средней заработной плате работников
ФГБОУ ВПО «МГТУ» (без филиалов СПО):

/руб./ таблица 2

Наименование	Средняя заработная плата	Фактический показатель относительно средней заработной платы по экономике региона *	Показатель дорожной карты (Указ Президента от 07.05.2012 г. № 597)
Профессорско-преподавательский состав	47 009,98	122,2%	110%
Персонал научно-исследовательских групп (Наука ФКР 0708)	37 719,67	0,98%	128%
Учебно-парусное судно барк «Седов»	60 961,9	158,8%	х
Административно-управленческий персонал, учебно-вспомогательный персонал, обслуживающий персонал	26 192,14	68,1%	х

Сведения о средней заработной плате работников
«ММРК имени И.И. Месяцева» ФГБОУ ВПО «МГТУ»:

/руб./ таблица 3

Наименование	Средняя заработная плата	Фактический показатель относительно средней заработной платы по экономике региона *	Показатель дорожной карты (Указ Президента от 07.05.2012 г. № 597)
Преподавательский состав	31 366,00	81,5%	75%
Административно-управленческий персонал, учебно-вспомогательный персонал, обслуживающий персонал	24 590,00	63,9%	х

Сведения о средней заработной плате работников
АМРТ ФГБОУ ВПО «МГТУ»:

/руб./ таблица 4

Наименование	Средняя заработная плата	Фактический показатель относительно средней заработной платы по экономике региона **	Показатель дорожной карты (Указ Президента от 07.05.2012 г. № 597)
Преподавательский состав	20 819,72	68,6%	75%
Административно-управленческий персонал, учебно-вспомогательный персонал, обслуживающий персонал	19 806,75	65,3%	х

* Средняя заработная плата по экономике Мурманской области в 2013 г.- 38 470,0 руб.

** Средняя заработная плата по экономике Архангельской области в 2013 г.- 30 322,4,0 руб.

**Прогнозируемые показатели
объема денежных средств, направляемых на заработную плату
работников ФГБОУ ВПО «МГТУ»
на 2014 год**

/тыс. руб./ таблица 5

Наименование показателя	Средства субсидии на выполнение государственного задания	Средства субсидии УПС «Седов»	Средства от приносящей доход деятельности	Всего
1	2	3	4	5
Доходы	544 367,5	141 809,5	387 706,8	1 073 883,8
Расходы	544 367,5	141 809,5	396 912,4	1 083 089,4
в том числе:				
Заработная плата	318 182,8	34 218,4	212 620,6	565 021,8
Начисления на выплаты по оплате труда	89 374,4	10 317,3	62 363,9	162 055,6
Фонд заработной платы (без начислений) по источникам финансирования к общему объему ЗП в %	56,2%	6,2%	37,6%	100%

Удельный вес фонда заработной платы (без начислений) в структуре доходов в %	58,5%	24,1%	54,8%	52,6%
Удельный вес фонда заработной платы (с начислениями) в структуре доходов в %	74,9%	31,4%	70,9%	67,7%
Удельный вес фонда заработной платы (без начислений) в структуре расходов в %	58,5%	24,1%	53,6%	52,2%
Удельный вес фонда заработной платы (с начислениями) в структуре расходов в %	74,9%	31,4%	69,3%	67,2%

Прогноз уровня средней заработной платы работников
ФГБОУ ВПО «МГТУ» на 2014 год (без филиалов СПО):

/руб./ таблица 6

Наименование	Средняя заработная плата	Плановый показатель относительно средней заработной платы по экономике региона*	Показатель дорожной карты (Указ Президента от 07.05.2012 г. № 597)
Профессорско-преподавательский состав	50 731,9	125%	125%
Персонал научно-исследовательских групп (Наука ФКР 0708)	51 949,4	128%	128%
Учебно-парусное судно барк «Седов»	40 736,2	100,4%	х
Административно-управленческий персонал, учебно-вспомогательный персонал, обслуживающий персонал	27 632,7***	68,1%	х

Прогноз уровня средней заработной платы работников
«ММРК имени И.И. Месяцева» ФГБОУ ВПО «МГТУ»:

/руб./ таблица 7

Наименование	Средняя заработная плата	Плановый показатель относительно средней заработной платы по экономике региона *	Показатель дорожной карты (Указ Президента от 07.05.2012 г. № 597)
Преподавательский состав	33 483,0	82,5%	80%
Административно-управленческий персонал, учебно-вспомогательный персонал, обслуживающий персонал	25 942,5***	63,9%	х

Прогноз уровня средней заработной платы работников
АМРТ ФГБОУ ВПО «МГТУ»:

/руб./ таблица 8

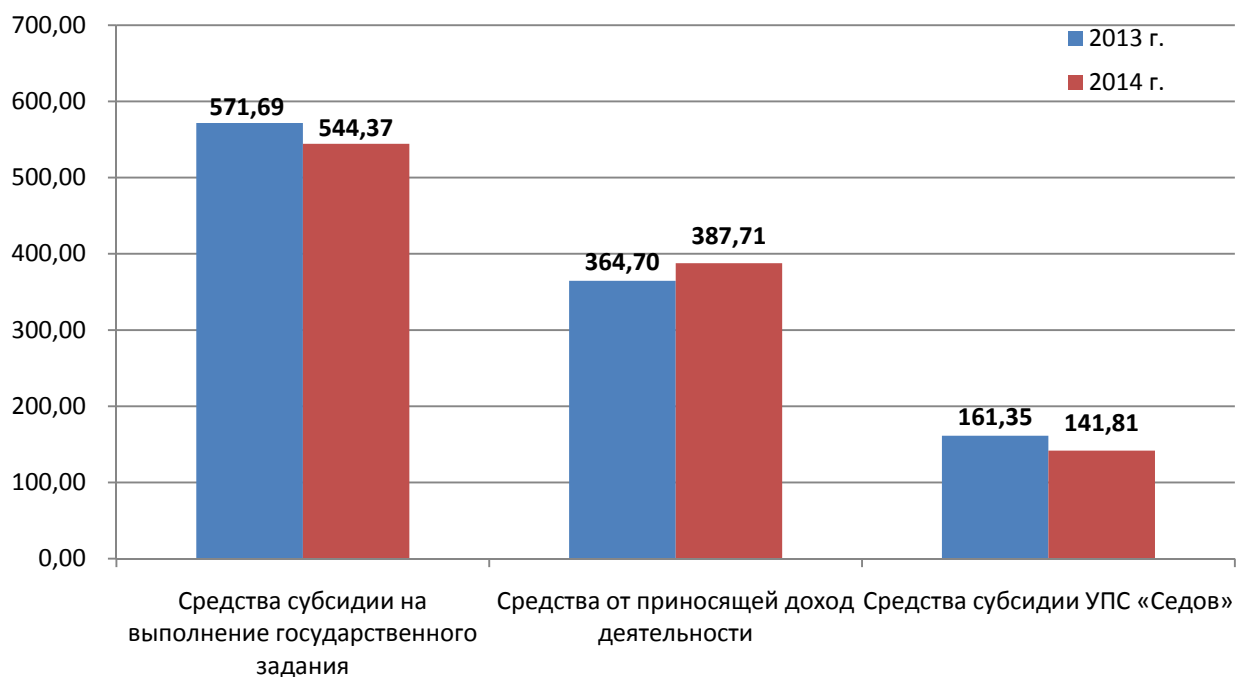
Наименование	Средняя заработная плата	Плановый показатель относительно средней заработной платы по экономике региона **	Показатель дорожной карты (Указ Президента от 07.05.2012 г. № 597)
Преподавательский состав	25 592,1	80%	80%
Административно-управленческий персонал, учебно-вспомогательный персонал, обслуживающий персонал	20896,1***	65,3%	х

*Планируемая средняя заработная плата в 2014 г. по экономике Мурманской области с учетом индексации на 5,5 % - 40 585,5 руб.

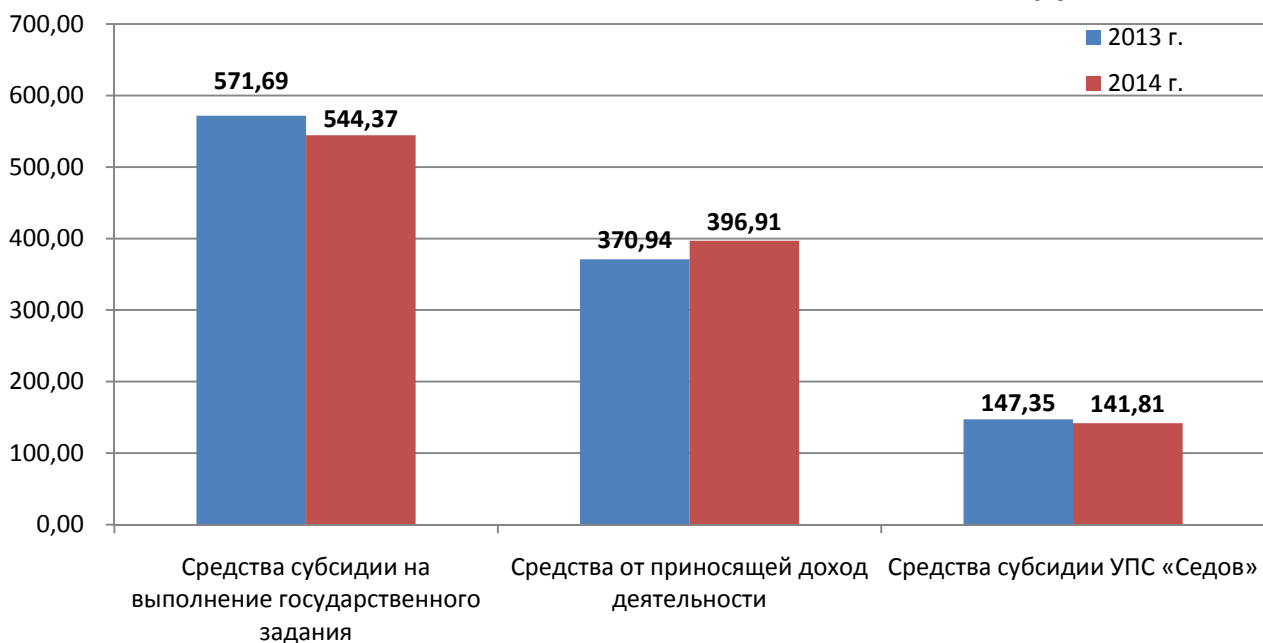
** Планируемая средняя заработная плата в 2014 г. по экономике Архангельской области с учетом индексации на 5,5 % - 31 990,1 руб.

*** Планируемая средняя заработная плата в 2014 г. с учетом индексации фактической заработной платы 2013 года на 5,5 %.

Динамика доходов ФГБОУ ВПО "МГТУ" по источникам в 2013-2014 гг., тыс. руб.



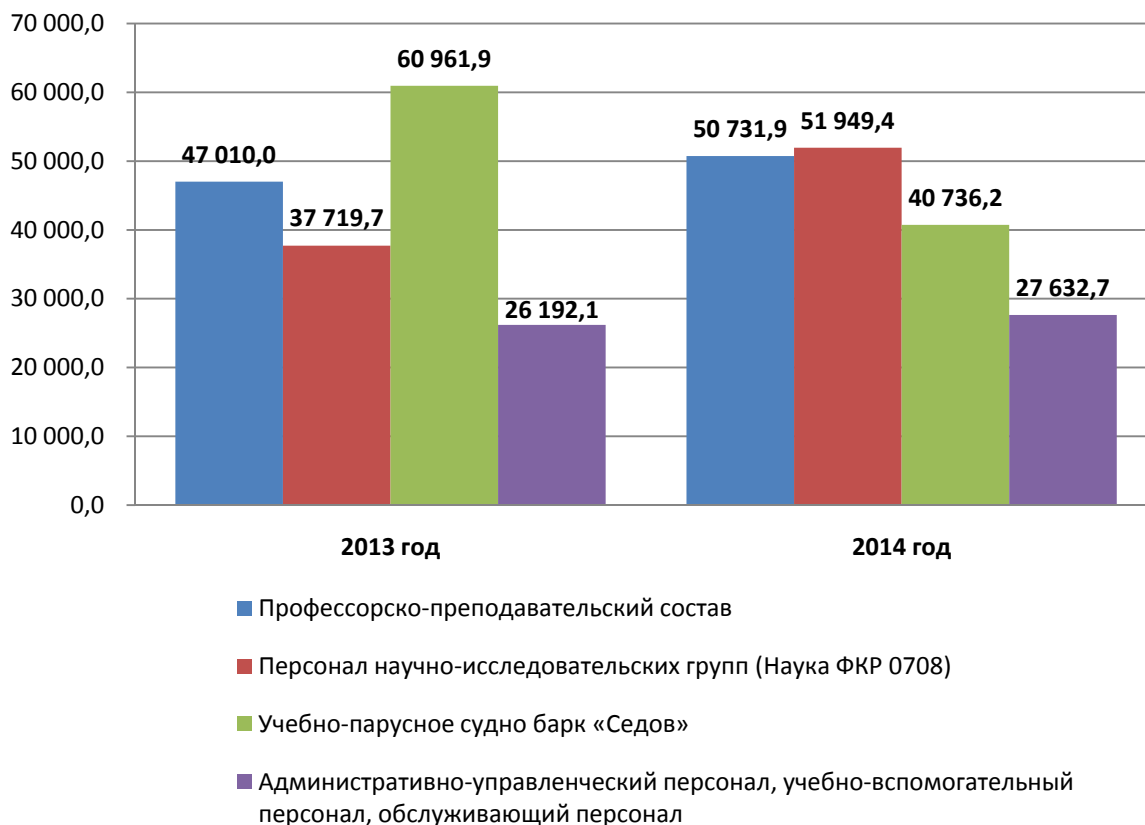
Динамика расходов ФГБОУ ВПО "МГТУ" в соответствии с источниками доходов за 2013-2014 гг., тыс. руб.



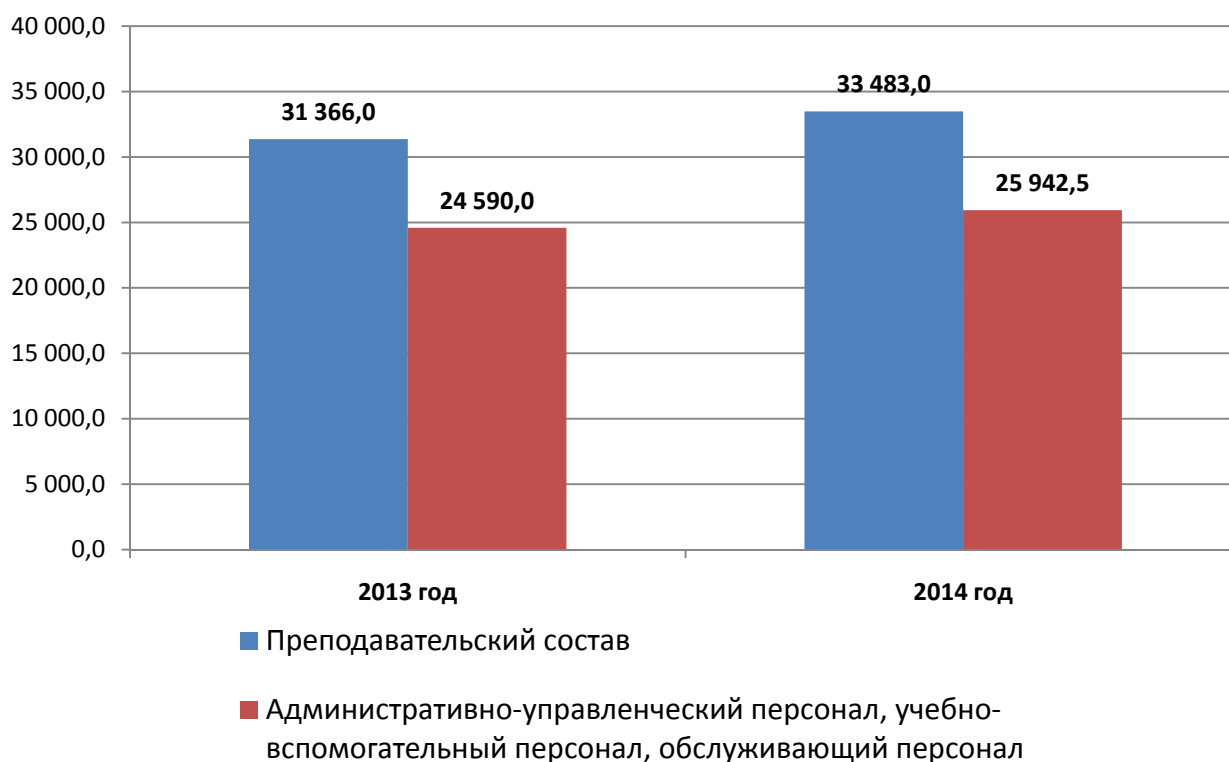
Фонд заработной платы по источникам формирования в 2013-2014 гг., тыс. руб.



Средняя заработная плата работников Университета (без филиалов СПО), руб.



Сведения о средней заработной плате работников «ММРК имени И.И. Месяцева» ФГБОУ ВПО «МГТУ», руб.



Сведения о средней заработной плате работников АМРТ ФГБОУ ВПО «МГТУ», руб.

